

1.

PROSJEČNE MALOPRODAJNE CIJENE DOBARA I USLUGA U KUNAMA I U EURIMA

AVERAGE RETAIL PRICES OF GOODS AND SERVICES IN KUNA AND EURO

Molimo korisnike da pri korištenju podataka navedu izvor.

Users are kindly requested to state the source.

 DRŽAVNI ZAVOD ZA STATISTIKU CROATIAN BUREAU OF STATISTICS		2022.		2022.		2022.		2022.		2023.	
		rujan <i>September</i>		listopad <i>October</i>		studen <i>November</i>		prosinac <i>December</i>		siječanj <i>January</i>	
Dobra i usluge	Jedinica mjere	kune <i>kuna</i>	eur <i>euro</i>	kune <i>kuna</i>	eur <i>euro</i>	kune <i>kuna</i>	eur <i>euro</i>	kune <i>kuna</i>	eur <i>euro</i>	kune <i>kuna</i>	eur <i>euro</i>
KRUH I PROIZVODI OD ŽITARICA											
Bijela riža	1 kg	26.21	3.49	26.54	3.53	27.41	3.64	27.26	3.62	26.78	3.55
Pšenično brašno, bijelo	1 kg	5.60	0.74	5.47	0.73	5.45	0.72	5.45	0.72	5.47	0.73
Pšenična krupica (gris), obična	1 kg	10.47	1.39	10.33	1.37	10.33	1.37	10.31	1.37	10.21	1.35
Kruh od pšeničnog brašna, bijeli	400 – 700 g	9.55	1.27	9.83	1.30	10.35	1.37	10.34	1.37	10.57	1.40
Kruh od pšeničnog brašna, polubijeli	400 – 700 g	8.43	1.12	8.53	1.13	8.83	1.17	9.08	1.20	9.16	1.22
Kruh, miješani	400 – 700 g	11.96	1.59	11.90	1.58	12.28	1.63	12.16	1.61	12.53	1.66
Pecivo	1 kom.	3.14	0.42	3.19	0.42	3.18	0.42	3.24	0.43	3.25	0.43
Krafna	1 kom.	4.91	0.65	4.96	0.66	5.13	0.68	5.08	0.67	4.95	0.66
Tost	1 kom.	12.18	1.62	12.68	1.68	13.09	1.74	13.52	1.79	13.61	1.81
Tjestenina	400 – 500 g	12.29	1.63	12.22	1.62	12.53	1.66	13.02	1.73	13.24	1.76
Kukuruzne pahuljice	250 – 500 g	20.42	2.71	20.02	2.65	20.59	2.73	20.67	2.74	20.43	2.71
MESO I MESNI PROIZVODI											
Junetina s kostima	1 kg	62.25	8.26	62.20	8.26	62.67	8.32	64.49	8.56	62.16	8.25
Teleća rebra	1 kg	54.85	7.28	55.71	7.39	56.78	7.54	55.45	7.36	57.75	7.67
Svinjetina s kostima, kotleti	1 kg	42.21	5.60	40.26	5.34	41.93	5.56	39.69	5.27	40.91	5.43
Svinjetina bez kosti, but	1 kg	44.10	5.85	41.68	5.53	43.04	5.71	42.45	5.63	41.72	5.54
Pile	1 kg	24.58	3.26	24.29	3.23	24.29	3.23	24.39	3.24	24.22	3.21
Šunka u ovitku	1 kg	75.97	10.08	75.44	10.01	76.89	10.21	74.26	9.86	75.90	10.07
Posebna salama	1 kg	48.15	6.39	46.77	6.21	47.47	6.30	48.72	6.47	48.40	6.42
Mortadela	1 kg	69.95	9.28	71.83	9.53	72.65	9.64	66.99	8.89	69.74	9.26
Hrenovke, bez dodataka	200 – 300 g	13.83	1.84	13.75	1.83	14.09	1.87	14.00	1.86	14.00	1.86
Čajna kobasica	1 kg	106.67	14.15	104.88	13.91	105.78	14.04	103.50	13.74	107.25	14.24
Slanina	1 kg	110.09	14.60	112.19	14.87	112.83	14.97	115.71	15.36	116.36	15.44
Pašteta	50 – 100 g	8.73	1.16	8.53	1.13	8.71	1.16	8.62	1.14	8.94	1.19
RIBA I RIBLJI PROIZVODI											
Smrznuti oslić, file	400 – 500 g	37.53	4.98	37.81	5.02	38.71	5.14	39.75	5.28	41.23	5.47
Sardine u ulju, bez dodataka	100 – 120 g	11.47	1.52	11.42	1.52	11.33	1.50	11.35	1.51	11.36	1.51
Tuna u konzervi, bez dodataka	100 – 160 g	22.15	2.94	22.17	2.94	22.55	2.99	22.02	2.92	22.63	3.00
MLIJEKO I MLIJEČNI PROIZVODI											

1.

PROSJEČNE MALOPRODAJNE CIJENE DOBARA I USLUGA U KUNAMA I U EURIMA

AVERAGE RETAIL PRICES OF GOODS AND SERVICES IN KUNA AND EURO

Molimo korisnike da pri korištenju podataka navedu izvor.

Users are kindly requested to state the source.

 DRŽAVNI ZAVOD ZA STATISTIKU CROATIAN BUREAU OF STATISTICS		2022.		2022.		2022.		2022.		2023.	
		rujan <i>September</i>		listopad <i>October</i>		studen <i>November</i>		prosinac <i>December</i>		siječanj <i>January</i>	
Dobro i usluge	Jedinica mjere	kune <i>kuna</i>	euri <i>euro</i>	kune <i>kuna</i>	euri <i>euro</i>	kune <i>kuna</i>	euri <i>euro</i>	kune <i>kuna</i>	euri <i>euro</i>	kune <i>kuna</i>	euri <i>euro</i>
Mlijeko, svježe	1 l	9.88	1.31	9.78	1.30	9.82	1.31	9.92	1.32	9.86	1.31
Mlijeko, trajno	1 l	7.47	0.99	7.46	0.99	7.50	1.00	7.51	1.00	7.49	0.99
Jogurt, obični, čašica	180 – 200 g	4.07	0.54	4.17	0.55	4.15	0.55	4.40	0.59	4.44	0.59
Sir, polutvrđi	1 kg	80.29	10.66	79.63	10.57	80.68	10.71	82.85	10.99	84.82	11.26
Sirni namaz, bez dodataka	100 g	7.76	1.03	7.84	1.04	8.32	1.10	8.59	1.14	8.57	1.14
JAJA											
Kokošja jaja	10 kom.	17.46	2.32	18.26	2.42	20.02	2.66	21.52	2.86	22.02	2.92
ULJA I MASTI											
Ulje, suncokretovo	1 l	15.98	2.12	15.68	2.08	15.28	2.03	15.12	2.01	14.92	1.98
Maslac	250 g	24.27	3.22	23.38	3.11	24.00	3.19	26.99	3.58	27.45	3.64
Margarin, stolni	250 g	7.06	0.94	7.09	0.94	7.07	0.94	6.85	0.91	7.05	0.94
VOĆE											
Limuni	1 kg	14.40	1.91	14.03	1.86	13.04	1.73	13.39	1.78	12.51	1.66
Naranče	1 kg	14.22	1.89	14.25	1.89	11.15	1.48	10.16	1.35	8.94	1.19
Banane	1 kg	10.25	1.36	10.13	1.35	10.14	1.35	10.72	1.42	10.96	1.46
Jabuke	1 kg	9.29	1.23	9.35	1.24	9.72	1.29	9.70	1.29	9.46	1.26
POVRĆE											
Grah, suhi	1 kg	18.70	2.47	19.80	2.63	20.12	2.67	20.43	2.71	20.37	2.70
Crveni luk	1 kg	6.00	0.80	5.83	0.78	5.95	0.79	6.15	0.82	6.33	0.84
Mrkva	1 kg	6.56	0.87	6.90	0.92	7.39	0.98	6.05	0.80	7.55	1.00
Slatko zelje	1 kg	7.04	0.94	6.28	0.83	5.77	0.77	4.90	0.65	4.40	0.58
Rajčice	1 kg	13.73	1.83	16.82	2.23	15.57	2.07	14.86	1.97	16.15	2.14
Paprika	1 kg	14.97	1.99	15.10	2.00	16.12	2.14	14.63	1.94	14.69	1.95
Tikvice	1 kg	10.94	1.45	21.37	2.84	15.85	2.10	15.12	2.01	13.15	1.75
Kelj	1 kg	10.97	1.46	9.58	1.27	8.90	1.18	7.31	0.97	6.71	0.89
Brokula	1 kg	28.93	3.84	25.66	3.41	22.07	2.93	22.30	2.95	21.93	2.91
Šampinjoni	500 g	14.00	1.86	13.03	1.73	12.88	1.71	13.24	1.76	13.25	1.76
Konzervirani krastavci	660 – 670 g	17.77	2.36	17.65	2.34	18.17	2.41	18.27	2.42	18.79	2.49
Krumpiri	1 kg	5.96	0.79	5.82	0.77	6.50	0.87	6.47	0.86	7.02	0.93
OSTALI PREHRAMBENI PROIZVODI											


1.

PROSJEČNE MALOPRODAJNE CIJENE DOBARA I USLUGA U KUNAMA I U EURIMA

AVERAGE RETAIL PRICES OF GOODS AND SERVICES IN KUNA AND EURO


Molimo korisnike da pri korištenju podataka navedu izvor.

Users are kindly requested to state the source.

 DRŽAVNI ZAVOD ZA STATISTIKU CROATIAN BUREAU OF STATISTICS		2022.		2022.		2022.		2022.		2023.	
		rujan <i>September</i>		listopad <i>October</i>		studen <i>November</i>		prosinac <i>December</i>		siječanj <i>January</i>	
Dobra i usluge	Jedinica mjere	kune <i>kuna</i>	eur <i>euro</i>	kune <i>kuna</i>	eur <i>euro</i>	kune <i>kuna</i>	eur <i>euro</i>	kune <i>kuna</i>	eur <i>euro</i>	kune <i>kuna</i>	eur <i>euro</i>
Čips, vrećica	140 – 150 g	11.54	1.53	11.93	1.58	12.45	1.65	12.12	1.61	12.42	1.65
Šećer, kristal	1 kg	7.96	1.06	7.96	1.06	7.99	1.06	7.99	1.06	7.99	1.06
Džem	320 – 450 g	14.65	1.94	14.64	1.94	14.49	1.92	14.67	1.95	15.26	2.03
Med, prirodni	900 – 1 000 g	70.24	9.32	69.36	9.21	69.48	9.22	68.10	9.04	71.21	9.45
Mliječna čokolada bez dodataka	80 – 100 g	6.89	0.92	7.41	0.98	7.59	1.01	7.51	1.00	7.64	1.01
Napolitanke	350 – 500 g	17.79	2.36	19.67	2.61	19.69	2.61	19.58	2.60	20.02	2.66
Majoneza, u vrećici	85 – 100 g	6.91	0.92	6.84	0.91	6.61	0.88	7.01	0.93	7.20	0.96
Kuhinjska sol	1 kg	5.97	0.79	6.00	0.80	6.09	0.81	6.10	0.81	6.12	0.81
Vegeta, obična	250 g	15.09	2.00	15.31	2.03	15.30	2.03	15.30	2.03	15.28	2.03
Dječja instant hrana	150 – 200 g	17.12	2.27	16.98	2.25	17.10	2.27	16.91	2.24	17.07	2.26
BEZALKOHOLNA PIĆA											
Kava, mljevena, s kofeinom	175 – 250 g	21.96	2.92	21.94	2.91	22.02	2.92	21.93	2.91	22.17	2.94
Čaj, filter-vrećice, kutija	1 kom.	13.16	1.75	12.87	1.71	13.27	1.76	12.97	1.72	12.69	1.68
Mineralna gazirana voda, plastična boca	1,5 l	6.51	0.86	6.49	0.86	6.48	0.86	6.64	0.88	6.73	0.89
Prirodna negazirana mineralna voda, plastična boca	1,5 l	6.32	0.84	6.36	0.84	6.42	0.85	6.58	0.87	6.72	0.89
Voćni sirup	0,7 – 1 l	25.16	3.34	25.30	3.36	24.91	3.30	26.70	3.55	26.26	3.48
Prirodni voćni sok	1 l	11.67	1.55	11.70	1.55	11.99	1.59	12.22	1.62	12.38	1.64
Gazirani bezalkoholni napitak	1,5 – 2 l	13.63	1.81	13.55	1.80	14.02	1.86	14.16	1.88	14.32	1.90
ALKOHOLNA PIĆA											
Svijetlo pivo, u boci	0,5 l	7.61	1.01	7.64	1.02	7.69	1.02	8.02	1.07	8.09	1.07
Vino, bijelo	0,7 – 1 l	30.64	4.07	30.96	4.11	32.21	4.27	32.90	4.37	33.61	4.46
PROIZVODI ZA ČIŠĆENJE I ODRŽAVANJE											
Deterdžent za strojno pranje rublja, u prahu	1,1 – 1,5 kg	44.00	5.84	46.84	6.22	45.83	6.08	48.08	6.38	48.69	6.46
Tekući deterdžent za ručno pranje posuđa	0,45 – 0,5 l	10.09	1.34	10.32	1.37	10.10	1.34	10.42	1.38	10.49	1.39
ZDRAVLJE											
Sirup za ublažavanje kašlja, za odrasle	100 – 200 ml	50.06	6.65	50.40	6.69	51.13	6.79	51.72	6.86	52.63	6.99

1.


PROSJEČNE MALOPRODAJNE CIJENE DOBARA I USLUGA U KUNAMA I U EURIMA**AVERAGE RETAIL PRICES OF GOODS AND SERVICES IN KUNA AND EURO****Molimo korisnike da pri korištenju podataka navedu izvor.****Users are kindly requested to state the source.**

 DRŽAVNI ZAVOD ZA STATISTIKU CROATIAN BUREAU OF STATISTICS		2022.		2022.		2022.		2022.		2023.	
		rujan <i>September</i>		listopad <i>October</i>		studen <i>November</i>		prosinac <i>December</i>		siječanj <i>January</i>	
Dobro i usluge	Jedinica mjere	kune <i>kuna</i>	eur <i>euro</i>	kune <i>kuna</i>	eur <i>euro</i>	kune <i>kuna</i>	eur <i>euro</i>	kune <i>kuna</i>	eur <i>euro</i>	kune <i>kuna</i>	eur <i>euro</i>
Tablete za snižavanje tjelesne temperature	kutija	22.65	3.01	23.28	3.09	23.59	3.13	23.76	3.15	23.92	3.18
Laboratorijske pretrage – kompletna krvna slika	pretraga	63.09	8.38	63.09	8.38	63.09	8.38	63.09	8.38	63.09	8.38
Dopunsko zdravstveno osiguranje	premija	720.00	95.56	672.00	89.19	672.00	89.19	672.00	89.19	672.00	89.19
Stomatološka usluga – čišćenje zubnoga kamenca, privatna praksa		299.02	39.70	306.35	40.67	306.35	40.67	307.44	40.82	317.69	42.17
PROIZVODI ZA OSOBNU HIGIJENU I NJEGU											
Četkica za zube	1 kom.	19.81	2.63	20.26	2.69	20.57	2.73	21.50	2.85	22.11	2.93
Pasta za zube, tuba	75 – 100 ml	15.90	2.11	16.32	2.17	15.88	2.11	16.45	2.18	16.21	2.15
Tekući sapun, s pumpicom	250 – 300 ml	18.49	2.45	18.13	2.41	18.69	2.48	19.58	2.60	19.16	2.54
Krema za lice	50 ml	62.39	8.28	61.77	8.20	61.68	8.19	63.55	8.43	63.23	8.39
Šampon za kosu	250 – 350 ml	26.06	3.46	26.03	3.45	26.27	3.49	27.15	3.60	26.43	3.51
Gel za tuširanje	250 – 350 ml	20.30	2.69	20.68	2.74	19.84	2.63	21.38	2.84	20.85	2.77
UGOSTITELJSKE USLUGE											
Špageti	porcija	54.42	7.22	54.42	7.22	54.50	7.23	54.64	7.25	55.40	7.35
Juha	porcija	23.98	3.18	24.00	3.19	24.04	3.19	23.91	3.17	24.82	3.29
Bečki odrezak (s prilogom)	porcija	75.63	10.04	76.23	10.12	76.31	10.13	76.49	10.15	78.06	10.36
Voćni sok	2 dl	18.75	2.49	18.82	2.50	18.82	2.50	18.81	2.50	19.41	2.58
Kava, espresso	šalica	10.42	1.38	10.46	1.39	10.46	1.39	10.47	1.39	10.96	1.46
Pizza, srednja	porcija	53.35	7.08	53.53	7.11	54.07	7.18	54.58	7.25	56.42	7.49
OSTALE USLUGE											
Muško šišanje, bez pranja kose		59.48	7.90	59.73	7.93	60.35	8.01	60.57	8.04	62.78	8.33
Žensko šišanje, pranje kose i fen frizura		147.98	19.64	147.98	19.64	149.35	19.82	149.64	19.86	153.87	20.42
Usluga pedikera		137.43	18.24	138.51	18.39	139.05	18.46	139.32	18.50	142.56	18.93
Klasična masaža cijelog tijela	sat	199.40	26.48	202.74	26.92	203.57	27.03	205.61	27.30	206.33	27.38
Kemijско čišćenje hlača		45.17	6.00	45.75	6.07	45.75	6.07	46.27	6.14	47.54	6.31
Kemijско čišćenje košulja		27.62	3.67	27.71	3.68	27.71	3.68	27.54	3.66	27.69	3.68
Redovni godišnji servis plinskog bojlera		500.78	66.45	503.30	66.80	503.30	66.80	503.42	66.82	515.38	68.40
Pranje automobila, strojno, izvana		61.02	8.10	61.54	8.17	61.54	8.17	62.06	8.24	61.12	8.11
Ulaznica za kino	ulaznica	35.06	4.65	35.06	4.65	35.06	4.65	35.57	4.71	36.06	4.79

1.
PROSJEČNE MALOPRODAJNE CIJENE DOBARA I USLUGA U KUNAMA I U EURIMA
AVERAGE RETAIL PRICES OF GOODS AND SERVICES IN KUNA AND EURO

Molimo korisnike da pri korištenju podataka navedu izvor.

Users are kindly requested to state the source.

 DRŽAVNI ZAVOD ZA STATISTIKU CROATIAN BUREAU OF STATISTICS		2022.		2022.		2022.		2022.		2023.	
		rujan <i>September</i>		listopad <i>October</i>		studeni <i>November</i>		prosinac <i>December</i>		siječanj <i>January</i>	
Dobra i usluge	Jedinica mjere	kune <i>kuna</i>	euri <i>euro</i>	kune <i>kuna</i>	euri <i>euro</i>	kune <i>kuna</i>	euri <i>euro</i>	kune <i>kuna</i>	euri <i>euro</i>	kune <i>kuna</i>	euri <i>euro</i>
Ulaznica za kazalište	ulaznica	63.59	8.44	64.77	8.60	64.33	8.54	64.33	8.54	64.75	8.59
Teretana, mjesečna članarina		254.85	33.83	256.37	34.03	256.67	34.08	256.67	34.08	269.47	35.77
Ulaznica za bazen	ulaznica	22.00	2.92	22.00	2.92	25.54	3.39	25.80	3.42	26.58	3.53
Tečaj stranog jezika, jedan semestar		2,397.62	318.19	2,397.62	318.19	2,408.75	319.67	2,408.75	319.66	2,418.49	320.99
Naknada za vođenje tekućeg računa	naknada	11.40	1.51	11.40	1.51	11.40	1.51	11.40	1.51	11.40	1.51